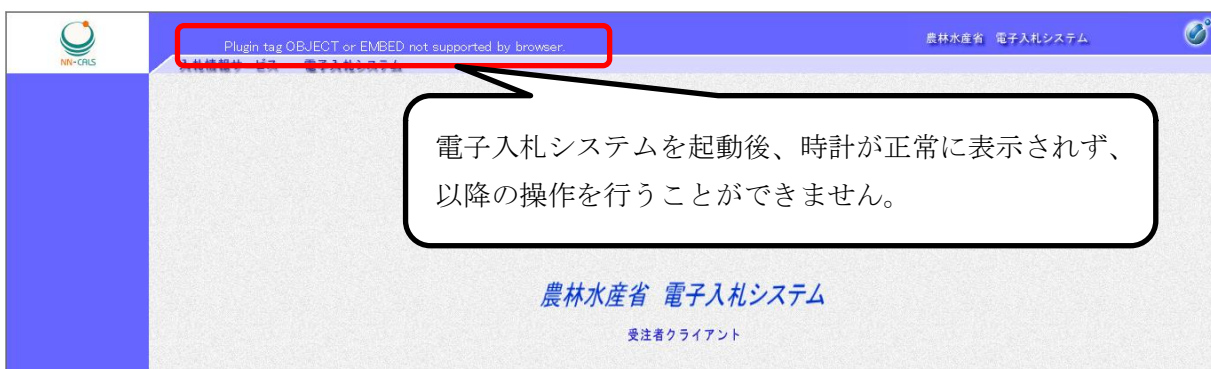



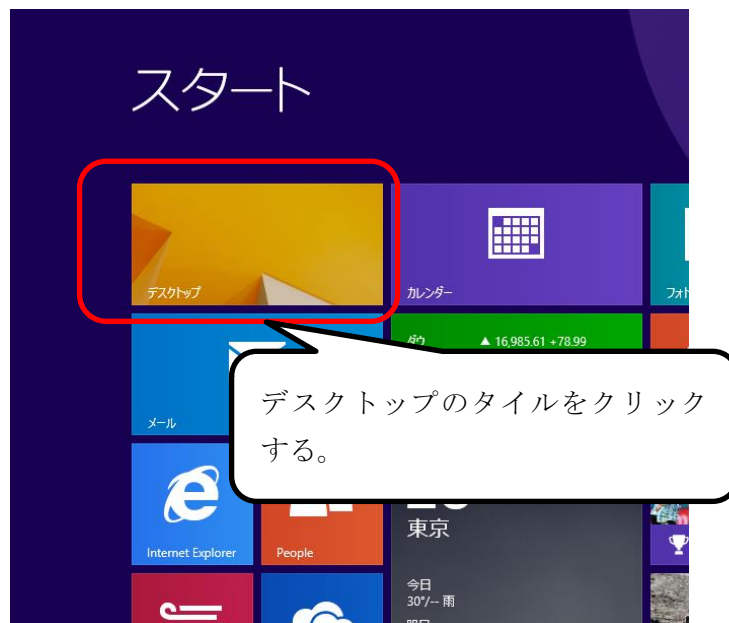
Windows8.1 利用時の電子入札システム起動方法

Windows 8.1 を利用して電子入札システムを起動する場合、スタート画面にある Internet Explorer のタイル起動では、電子入札システムは正常に動作しません。



Windows 8.1 にて電子入札システムを起動する場合は、以下の手順で起動を行います。

① スタート画面の「デスクトップ」のタイルをクリックしてデスクトップ画面を表示します。



② デスクトップ画面のタスクバーの「Internet Explorer」のアイコンをクリックして Internet Explorer を起動後、電子入札センターのページを表示し、電子入札システムを起動します。

