

# Internet Explorer 9 以降を利用してファイルをダウンロードする際の操作上の注意点について

電子入札システム（入札説明書等ダウンロードシステム含む）にて、Internet Explorer 9 以降を利用してファイルをダウンロードする際は、以下の手順で操作を行なって下さい。ファイルのダウンロード完了後は、必ずファイルの更新日時を確認して下さい。

## <注意が必要な操作>

- ・ 入札説明書等の入手
- ・ 内訳書雛形ファイルの入手（地方農政局のみ）
- ・ 添付資料・技術資料・技術提案書のダウンロード

具体的な操作イメージについては、以下の例をご参照下さい。

## <ダウンロード文書一覧表示画面の例>

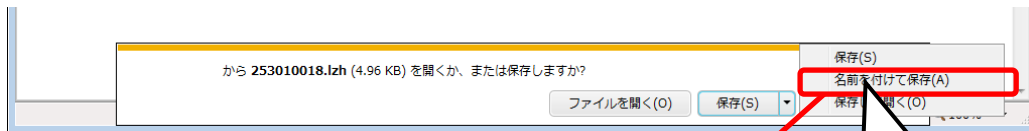
The screenshot shows a web browser window titled 'ダウンロード文書一覧表示 - 結果画面 - Windows Internet Explorer'. The page content includes:

- Project information: 設計書番号 253010018, 案件名称 ○○幹線水路工事, 入札方式名称 一般競争入札方式, 工事種別 土木工事, 事務所名称 総務部.
- Instructions: ※「ファイル名称」欄のリンクを押下すると、ダウンロードが開始されます。 ※お使いのブラウザの種類によっては、「ファイルのダウンロード」ダイアログに表示されるファイル名が... ※「入札説明書一式(一括)」: 全ての配布ファイルが含まれています(高速の回線利用者向け)。
- Table: A table with columns 'No.', '文書種別', '文書名称', 'ファイル名称', 'サイズ', and '備考'. The first row is highlighted in blue, and the 'ファイル名称' cell contains '253010018.lzh'.
- Buttons: '閉じる' (Close).
- Footer: 本システムに掲載する文書は、日本の著作権法および国際条約による著作権... 私人の使用又は引用等著作権法上認められた行為を除き、農林水産省に無断... 行うことはできません。

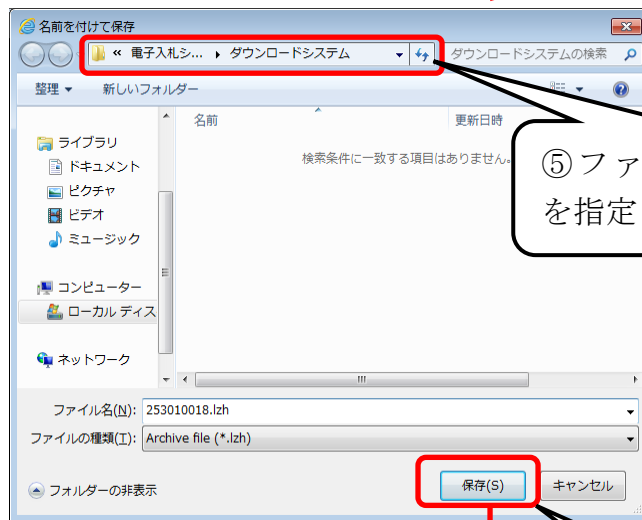
Three callout boxes provide instructions:

- ① ダウンロードファイルをクリック (Click the download file)
- ② 保存確認メッセージが表示される (A save confirmation message is displayed)
- ③ 保存ボタン横の「▼」をクリック (Click the '▼' next to the save button)

The '保存(S)' button in the dialog box has a dropdown arrow highlighted with a red box and a red arrow pointing to the third callout box.



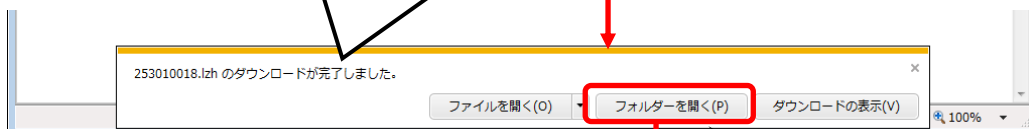
④ 「名前を付けて保存」をクリック



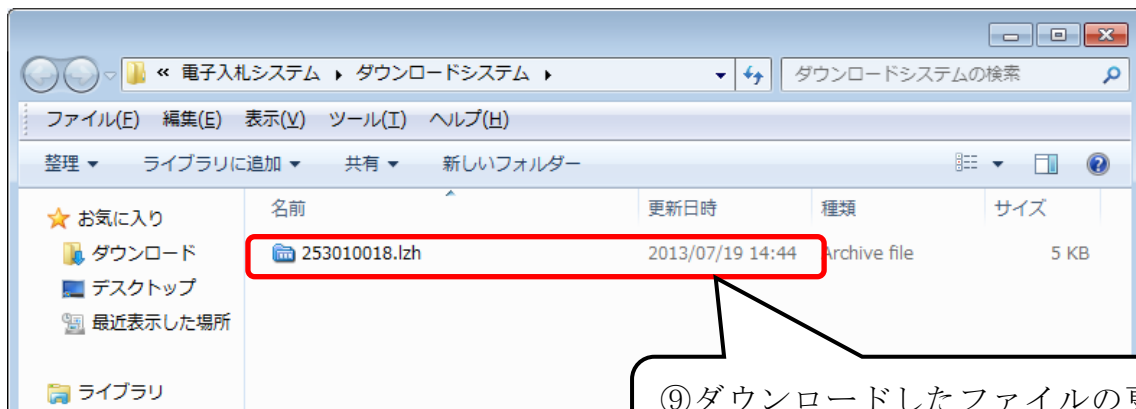
⑤ ファイルの保存先を指定

⑥ 「保存」ボタンをクリック

⑦ ダウンロード完了のメッセージが表示される



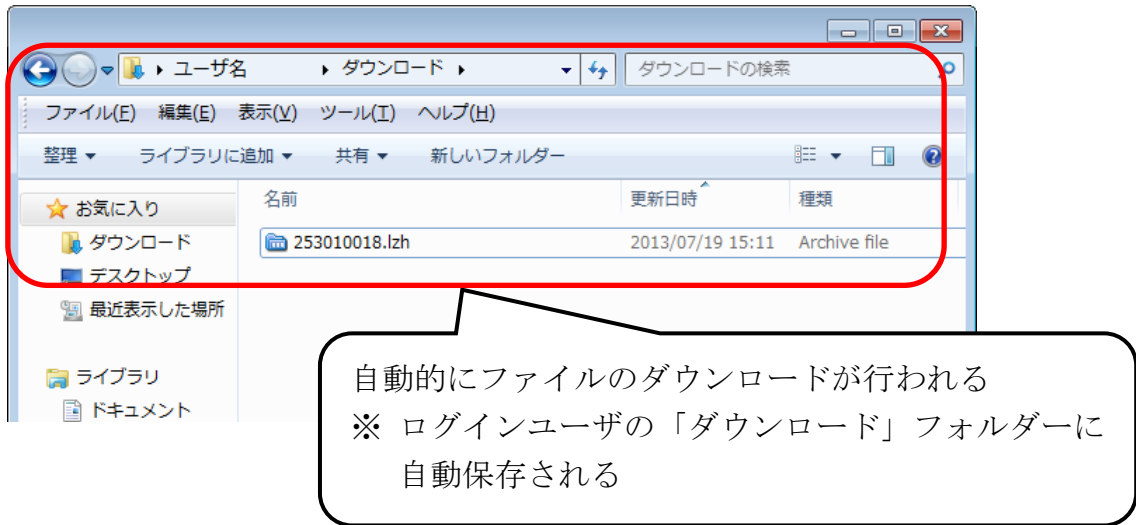
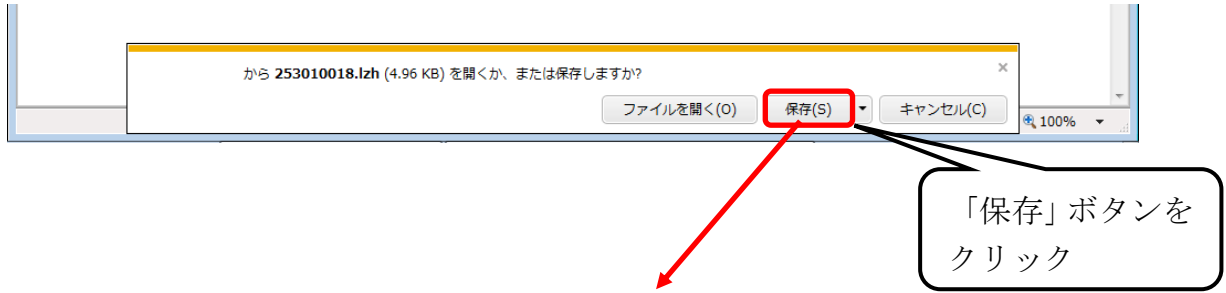
⑧ 「フォルダーを開く」ボタンをクリック



⑨ ダウンロードしたファイルの更新日時を確認する

【注意点】

②で表示された保存確認メッセージで「保存」ボタンをクリックした場合、保存場所の指定ができません。



なお、同様の操作を複数回行った場合、その都度、新たなファイル名で保存されます。

